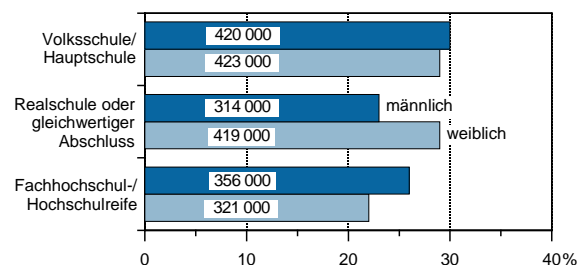


## Bevölkerung in Schleswig-Holstein 2015 nach Altersgruppen

Alter von ... bis unter ... Jahren	Insgesamt		Darunter weiblich	
	1 000	%	1 000	%
unter 15	365	13	177	12
15 - 25	292	10	140	10
25 - 35	316	11	156	11
35 - 45	343	12	176	12
45 - 55	472	17	238	16
55 - 65	366	13	189	13
65 und mehr	686	24	378	26
<b>Insgesamt</b>	<b>2 840</b>	<b>100</b>	<b>1 453</b>	<b>100</b>

## Bevölkerung in Schleswig-Holstein 2015 nach höchstem allgemeinbildenden Schulabschluss



Personen ohne Angabe zur Art des Schulabschlusses sowie ohne Schulabschluss sind nicht einbezogen.

## Familien in Schleswig-Holstein 2015 nach Familientyp

Familientyp	Insgesamt	Darunter mit ... Kind(ern)	
		1	2
		1 000	
Ehepaare	250	111	104
Lebensgemeinschaften	33	20	10
Alleinerziehende	90	60	23
dar. alleinerziehende Mütter	75	49	20
<b>Insgesamt</b>	<b>372</b>	<b>191</b>	<b>137</b>

## Erwerbstätige in Hamburg 2015 nach geleisteten Wochenarbeitsstunden

Mit ... normalerweise geleisteten Wochenarbeitsstunden	Insgesamt	Davon	
		weiblich	männlich
		1 000	
1 - 9	26	17	9
10 - 20	108	76	32
21 - 31	107	80	27
32 - 35	49	29	20
36 - 39	150	73	78
40	314	120	194
41 und mehr	157	47	110
<b>Insgesamt</b>	<b>912</b>	<b>442</b>	<b>470</b>

## Erwerbstätige in Schleswig-Holstein 2015 nach geleisteten Wochenarbeitsstunden

Mit ... normalerweise geleisteten Wochenarbeitsstunden	Insgesamt	Davon	
		weiblich	männlich
		1 000	
1 - 9	58	39	19
10 - 20	189	147	42
21 - 31	157	128	28
32 - 35	74	42	32
36 - 39	270	110	160
40	395	126	269
41 und mehr	227	52	175
<b>Insgesamt</b>	<b>1 370</b>	<b>645</b>	<b>725</b>

Der Mikrozensus ist eine jährliche Stichprobenerhebung bei rund 1 % der Bevölkerung in Deutschland. Die Befragungsergebnisse werden auf die Gesamtbevölkerung entsprechend der auf dem Zensus 2011 basierenden Bevölkerungsfortschreibung hochgerechnet.

Herausgeber:  
Statistisches Amt für Hamburg und Schleswig-Holstein  
Steckelhörn 12, 20457 Hamburg

Auskünfte:  
Telefon: 040 42831-1766 (Hamburg)  
0431 6895-9393 (Kiel)

E-Mail: [Info@statistik-nord.de](mailto:Info@statistik-nord.de)  
Bestellungen:  
Telefon: 042831-1701  
E-Mail: [kundenmanagement@statistik-nord.de](mailto:kundenmanagement@statistik-nord.de)

Internet: [www.statistik-nord.de](http://www.statistik-nord.de)

Stand: April 2017

© Vervielfältigung und Verbreitung, auch auszugsweise, mit Quellenangabe gestattet.



# Der Mikrozensus auf einen Blick

## Hamburg und Schleswig-Holstein



STATISTIKAMT NORD

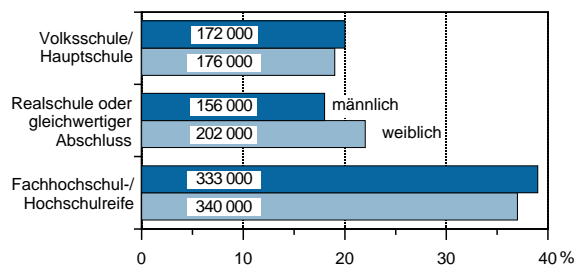
Statistisches Amt  
für Hamburg und Schleswig-Holstein



## Bevölkerung in Hamburg 2015 nach Altersgruppen

Alter von ... bis unter ... Jahren	Insgesamt		Darunter weiblich	
	1 000	%	1 000	%
unter 15	234	13	114	13
15 - 25	164	9	81	9
25 - 35	288	16	151	17
35 - 45	274	16	134	15
45 - 55	269	15	135	15
55 - 65	198	11	102	11
65 und mehr	345	20	194	21
<b>Insgesamt</b>	<b>1 773</b>	<b>100</b>	<b>910</b>	<b>100</b>

## Bevölkerung in Hamburg 2015 nach höchstem allgemeinbildenden Schulabschluss



Personen ohne Angabe zur Art des Schulabschlusses sowie ohne Schulabschluss sind nicht einbezogen.

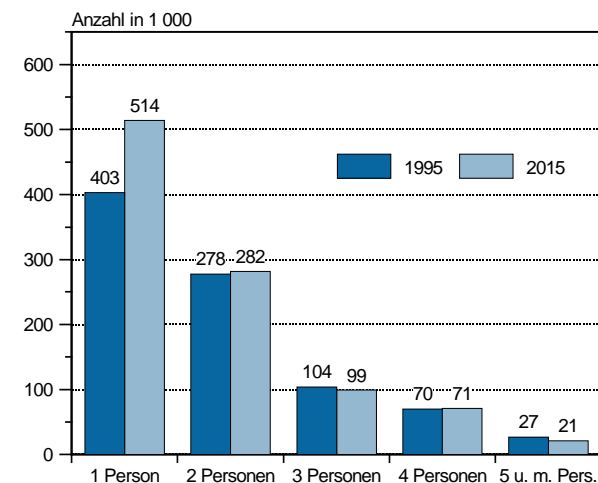
## Familien in Hamburg 2015 nach Familientyp

Familientyp	Ins- gesamt	Darunter mit ... Kind(ern)	
		1	2
	1 000		
Ehepaare	136	61	58
Lebensgemeinschaften	22	14	7
Alleinerziehende	70	46	19
dar. alleinerziehende Mütter	62	39	18
<b>Insgesamt</b>	<b>229</b>	<b>122</b>	<b>85</b>

## Privathaushalte in Hamburg 2015 nach Haushaltsnettoeinkommen

Haushalts- nettoeinkommen von ... bis unter ... Euro	Ins- gesamt	Davon	
		Ein- personen- haushalte	Mehr- personen- haushalte
	1 000	%	
unter 300	5	/	/
300 - 700	34	96	/
700 - 900	61	94	/
900 - 1 300	125	83	17
1 300 - 1 500	71	72	28
1 500 - 1 700	67	69	31
1 700 - 2 000	90	66	34
2 000 - 2 300	80	54	46
2 300 - 2 600	66	46	54
2 600 - 3 200	97	31	69
3 200 - 4 500	131	18	82
4 500 und mehr	120	13	87
Sonstige Haushalte <sup>1</sup>	40	39	61
<b>Insgesamt</b>	<b>987</b>	<b>52</b>	<b>48</b>

## Privathaushalte in Hamburg 1995 und 2015 nach der Größe

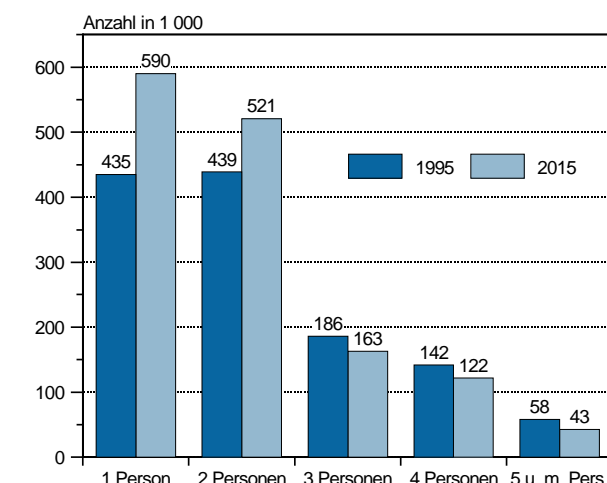


<sup>1</sup> Haushalte, in denen mindestens eine Person in ihrer Haupttätigkeit selbstständige(r) Landwirt(in) ist, sowie ohne Angabe

## Privathaushalte in Schleswig-Holstein 2015 nach Haushaltsnettoeinkommen

Haushalts- nettoeinkommen von ... bis unter ... Euro	Ins- gesamt	Davon	
		Ein- personen- haushalte	Mehr- personen- haushalte
	1 000	%	
unter 300	6	90	/
300 - 700	51	97	/
700 - 900	71	90	10
900 - 1 300	165	77	23
1 300 - 1 500	96	69	31
1 500 - 1 700	99	64	36
1 700 - 2 000	116	52	48
2 000 - 2 300	114	40	60
2 300 - 2 600	97	26	74
2 600 - 3 200	165	19	81
3 200 - 4 500	211	7	93
4 500 und mehr	149	5	95
Sonstige Haushalte <sup>1</sup>	100	31	69
<b>Insgesamt</b>	<b>1 439</b>	<b>41</b>	<b>59</b>

## Privathaushalte in Schleswig-Holstein 1995 und 2015 nach der Größe



/ = keine Angabe, da Zahl nur eingeschränkt aussagefähig