

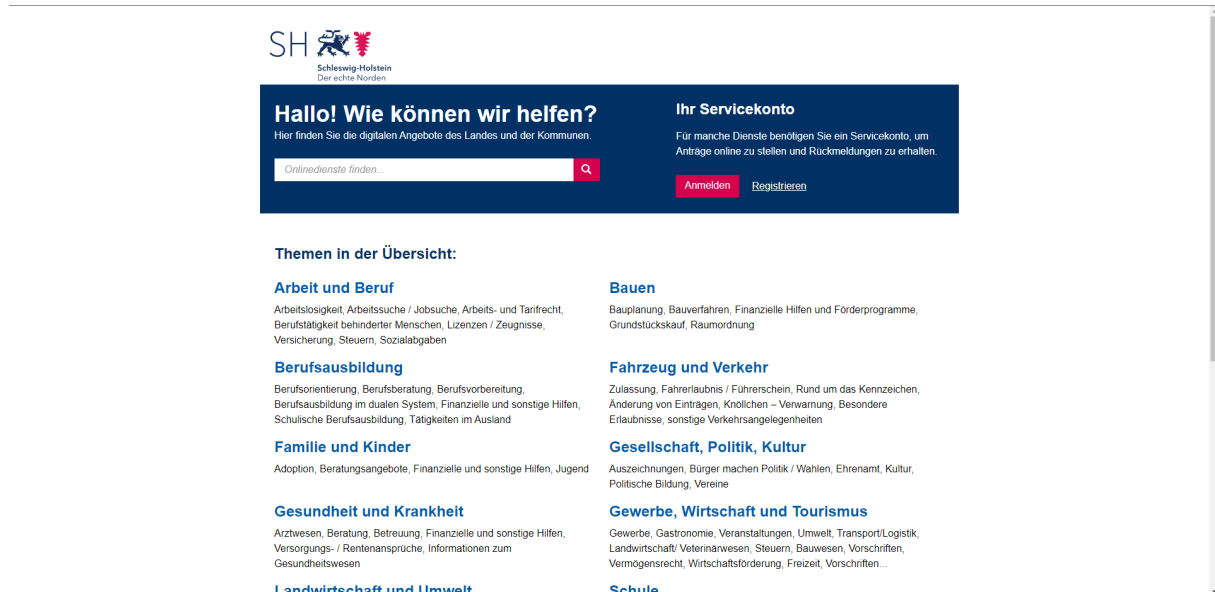
# Urkundenanforderung und Voranmeldung zur Eheschließung Schleswig-Holstein

## 1. Allgemeines

Link zum Serviceportal Schleswig-Holstein:

<https://serviceportal.schleswig-holstein.de/Verwaltungsportal/>

Startseite:



The screenshot shows the homepage of the Schleswig-Holstein Service Portal. At the top left is the logo for Schleswig-Holstein, 'Der echte Norden'. The main header area is dark blue and contains two sections: 'Hallo! Wie können wir helfen?' with a search bar for online services, and 'Ihr Servicekonto' with 'Anmelden' and 'Registrieren' buttons. Below the header, there is a 'Themen in der Übersicht:' section with a grid of topic cards: Arbeit und Beruf, Berufsausbildung, Familie und Kinder, Gesundheit und Krankheit, Landwirtschaft und Umwelt, Bauen, Fahrzeug und Verkehr, Gesellschaft, Politik, Kultur, and Gewerbe, Wirtschaft und Tourismus. Each card lists specific services offered in that category.

# Urkundenanforderung und Voranmeldung zur Eheschließung Schleswig-Holstein

---

## 2. Erläuterung

### 2.1 Urkundenanforderung Schleswig-Holstein –

Mit Hilfe dieses Dienstes können Personenstandsunterlagen online bei den Standesämtern in Schleswig-Holstein bestellt werden. Neben der Beantragung von Personenstandsunterlagen ist es ebenso möglich, beglaubigte Registerausdrucke zu bestellen.

Über diesen Weg können Geburts-, Sterbe-, Ehe- und Lebenspartnerschaftsurkunden beantragt werden. Die Bezahlung erfolgt online. Die Dokumente werden dem Antragsteller vom Standesamt per Post zugesandt.

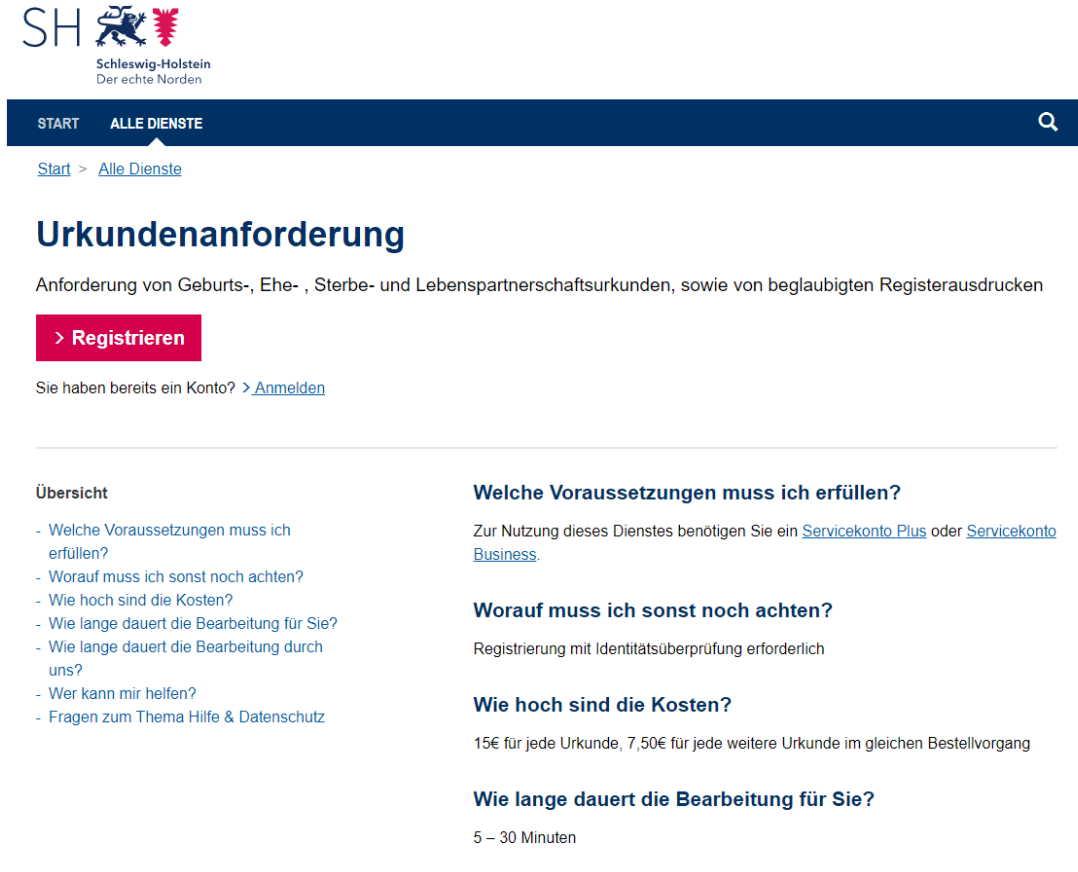
Nach dem Start des Dienstes wird der Antragsteller aufgefordert, einige Datenfelder zu seiner Person und zur beurkundeten Person auszufüllen. Um eine schnelle Bearbeitung zu gewährleisten, werden die notwendigen Daten in Pflichtfeldern abgefragt.


Nach der Dateneingabe wird der Antragsteller direkt an den Payment Provider weitergeleitet, bei dem die Zahlung getätigt wird. Nach der Zahlung wird die Beantragung automatisiert an das zuständige Standesamt weitergeleitet. Der dort zuständige Mitarbeiter erhält den Antrag im Posteingang von AutiSta und kann so den Vorgang bearbeiten. Sollten sich bei der Bearbeitung Rückfragen ergeben, hat der Antragsteller seine Kontaktdaten angegeben. Anschließend werden dem Antragsteller die Dokumente postalisch zugeschickt.


Die personenbezogenen Daten werden verschlüsselt übertragen. Damit wird ausgeschlossen, dass die Daten bei der Übertragung gelesen oder geändert werden können.

# Urkundenanforderung und Vor Anmeldung zur Eheschließung Schleswig-Holstein

Übersicht der Startseite zur Urkundenanforderung:



SH   
Schleswig-Holstein  
Der echte Norden

START ALLE DIENSTE 

[Start](#) > [Alle Dienste](#)

## Urkundenanforderung

Anforderung von Geburts-, Ehe-, Sterbe- und Lebenspartnerschaftsurkunden, sowie von beglaubigten Registerausdrucken

[> Registrieren](#)

Sie haben bereits ein Konto? [> Anmelden](#)

---

**Übersicht**

- Welche Voraussetzungen muss ich erfüllen?
- Worauf muss ich sonst noch achten?
- Wie hoch sind die Kosten?
- Wie lange dauert die Bearbeitung für Sie?
- Wie lange dauert die Bearbeitung durch uns?
- Wer kann mir helfen?
- Fragen zum Thema Hilfe & Datenschutz

**Welche Voraussetzungen muss ich erfüllen?**

Zur Nutzung dieses Dienstes benötigen Sie ein [Servicekonto Plus](#) oder [Servicekonto Business](#).

**Worauf muss ich sonst noch achten?**

Registrierung mit Identitätsüberprüfung erforderlich

**Wie hoch sind die Kosten?**

15€ für jede Urkunde, 7,50€ für jede weitere Urkunde im gleichen Bestellvorgang

**Wie lange dauert die Bearbeitung für Sie?**

5 – 30 Minuten

# Urkundenanforderung und Voranmeldung zur Eheschließung Schleswig-Holstein

---

## 2.2 Voranmeldung zur Eheschließung Schleswig-Holstein

Mit Hilfe dieses Dienstes können die Eheschließenden vorab ihre Daten an das zuständige Standesamt übermitteln. Damit wird die Bearbeitungszeit im Standesamt verkürzt und der administrative Aufwand gemindert.

Eine persönliche Vorstellung im Standesamt ersetzt die Voranmeldung nicht. Es ist weiterhin notwendig, alle entsprechenden Unterlagen vor Ort vorzulegen. Es wird empfohlen einen Termin zur Anmeldung der Eheschließung per Telefon zu vereinbaren.

Der Dienst ist kostenfrei und kann von jedem Benutzer genutzt werden.

Die notwendigen Daten werden in Pflichtfeldern abgefragt und anschließend an das Standesamt übermittelt. Das Standesamt erhält die Voranmeldung zur Eheschließung im Posteingang von AutiSta.

Die personenbezogenen Daten werden verschlüsselt übertragen. Dadurch wird ausgeschlossen, dass die Daten während der Übertragung weder gelesen noch geändert werden können.

# Urkundenanforderung und Voranmeldung zur Eheschließung Schleswig-Holstein

Übersicht der Startseite zur Voranmeldung zur Eheschließung:



✉ [Pascal Melchert](#) ▼

START ALLE DIENSTE MEIN BEREICH



[Start](#) > [Alle Dienste](#)

## Voranmeldung zur Eheschließung

Erfassung der Daten für die Anmeldung einer Eheschließung und Übertragung an das zuständige Standesamt

[> Hier starten](#)

### Übersicht

- [Welche Voraussetzungen muss ich erfüllen?](#)
- [Worauf muss ich sonst noch achten?](#)
- [Wie hoch sind die Kosten?](#)
- [Wie lange dauert die Bearbeitung für Sie?](#)
- [Wie lange dauert die Bearbeitung durch uns?](#)
- [Was es sonst noch zu wissen gibt?](#)
- [Wer kann mir helfen?](#)
- [Fragen zum Thema Hilfe & Datenschutz](#)

### Welche Voraussetzungen muss ich erfüllen?

Zur Nutzung dieses Dienstes ist keine Registrierung erforderlich.

### Worauf muss ich sonst noch achten?

Die beabsichtigte Eheschließung ist beim Standesamt anzumelden. Die Anmeldung dient der Prüfung der Ehefähigkeit in rechtlicher Hinsicht und der Absprache des Hochzeitstermins. Zuständig für die Entgegennahme der Anmeldung ist das Standesamt des Wohnsitzes eines der Eheschließenden.

Grundsätzlich sollen beide Eheschließenden gemeinsam zur Anmeldung ins Standesamt kommen. Ist einer der Eheschließenden verhindert, kann er oder sie sich durch eine Vollmacht vom Partner vertreten lassen.

### Wie hoch sind die Kosten?

Die Voranmeldung zur Eheschließung ist kostenfrei. Die Kosten für die Anmeldung erfahren Sie im Standesamt.

# Urkundenanforderung und Vor Anmeldung zur Eheschließung Schleswig-Holstein

---

## 3. Berechtigungsstufen

### 3.1 Urkundenanforderung

Die Urkundenanforderung in Schleswig-Holstein setzt die Sicherheitsstufe 2 voraus. Das heißt, dass ein Antragsteller ein Servicekonto Plus besitzen muss. Man muss sich demnach zuvor im Serviceportal registriert und anschließend die Registrierung in der Meldebehörde verifiziert haben.

Die Sicherheitsstufe 2 entspricht dem Servicekonto Plus:

[Registrieren \(schleswig-holstein.de\)](http://schleswig-holstein.de)

#### **Bürger**

Als Privatperson registrieren, um Online-Dienste zu nutzen. Für bestimmte Online-Dienste benötigen Sie ein Servicekonto Plus.

#### **Servicekonto:**

- Registrierung mit E-Mail Adresse und Name

#### **Servicekonto Plus:**

- Identitätsnachweis in der Meldebehörde oder mit dem neuen Personalausweis
- Ermöglicht die Nutzung weiterer Online-Dienste

Nach der Registrierung mit Sicherheitsstufe 2 besitzt der Bürger dann das Servicekonto Plus, in dem seine Daten hinterlegt sind. Bei jeglichen Aktionen werden immer die im Konto hinterlegten Daten mit übermittelt, so dass ein Missbrauch ausgeschlossen werden kann bzw. ein Missbrauchsversuch bei der Prüfung durch das Standesamt bemerkt werden würde. Die Antragsteller werden bei Bestellung einer Urkunde hingewiesen, dass mit falschen Daten oder auch bei Beantragung ohne Berechtigung (Verwandtschaft in nicht gerader Linie), keinen Anspruch auf Rückerstattung der Gebühr haben. Dies ist also ein zusätzlicher Schutz vor solchen Missbrauchsversuchen.

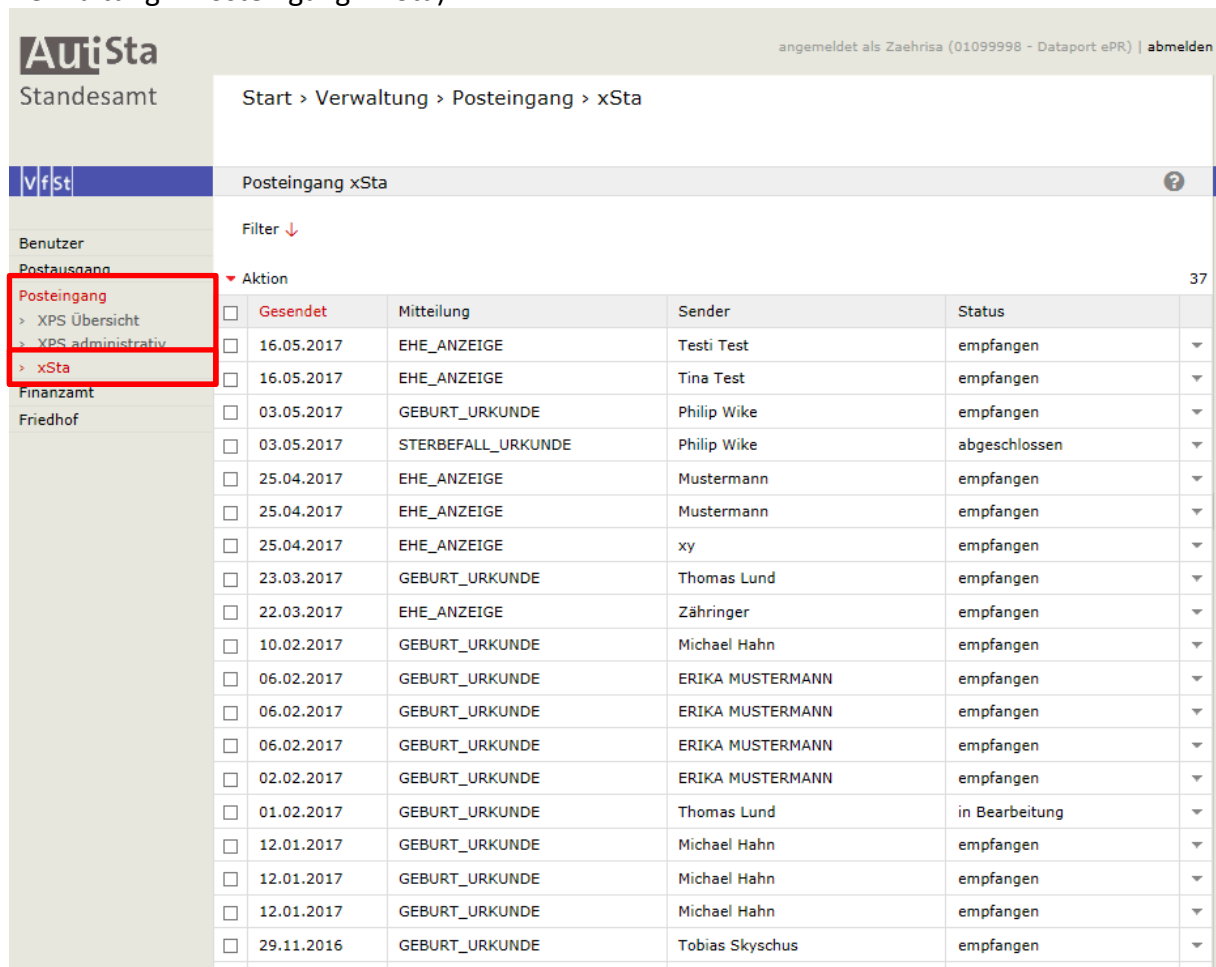
### 3.2 Anmeldung zur Eheschließung

Die Anmeldung zur Eheschließung in Schleswig-Holstein bedarf keiner die Sicherheitsstufe. Das heißt, jeder Bürger kann eine Anmeldung zur Eheschließung vornehmen. Er muss hierfür weder ein Servicekonto noch ein Servicekonto Plus besitzen.

# Urkundenanforderung und Vor Anmeldung zur Eheschließung Schleswig-Holstein

## 4. AutiSta - Posteingang Urkundenanforderung/ Voranmeldung zur Eheschließung

Es gibt eine Übersicht über alle xSta Mitteilungen für den Mitteilungsverwalter in der AutiSta Standesamts Konsole (AutiSta→Konfiguration→Standesamt und dort über Verwaltung→Posteingang→xSta):



angemeldet als Zaehrisa (01099998 - Dataport ePR) | abmelden

Start > Verwaltung > Posteingang > xSta

Posteingang xSta

Filter ↓

Benutzer

Postausgang

Posteingang

- > XPS Übersicht
- > XPS administrativ
- > xSta

Finanzamt

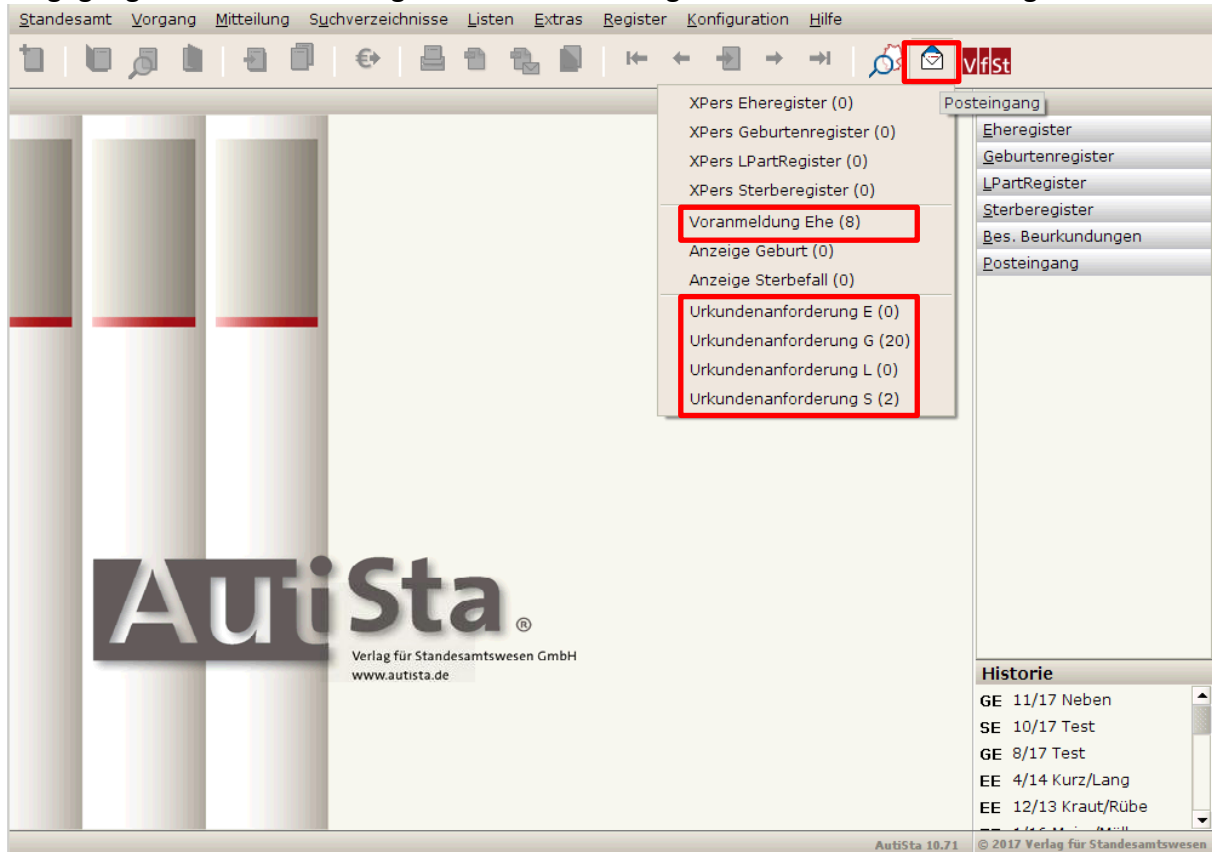
Friedhof

Aktion 37

<input type="checkbox"/>	Gesendet	Mitteilung	Sender	Status	
<input type="checkbox"/>	16.05.2017	EHE_ANZEIGE	Testi Test	empfangen	▼
<input type="checkbox"/>	16.05.2017	EHE_ANZEIGE	Tina Test	empfangen	▼
<input type="checkbox"/>	03.05.2017	GEBURT_URKUNDE	Philip Wike	empfangen	▼
<input type="checkbox"/>	03.05.2017	STERBEFALL_URKUNDE	Philip Wike	abgeschlossen	▼
<input type="checkbox"/>	25.04.2017	EHE_ANZEIGE	Mustermann	empfangen	▼
<input type="checkbox"/>	25.04.2017	EHE_ANZEIGE	Mustermann	empfangen	▼
<input type="checkbox"/>	25.04.2017	EHE_ANZEIGE	xy	empfangen	▼
<input type="checkbox"/>	23.03.2017	GEBURT_URKUNDE	Thomas Lund	empfangen	▼
<input type="checkbox"/>	22.03.2017	EHE_ANZEIGE	Zähringer	empfangen	▼
<input type="checkbox"/>	10.02.2017	GEBURT_URKUNDE	Michael Hahn	empfangen	▼
<input type="checkbox"/>	06.02.2017	GEBURT_URKUNDE	ERIKA MUSTERMANN	empfangen	▼
<input type="checkbox"/>	06.02.2017	GEBURT_URKUNDE	ERIKA MUSTERMANN	empfangen	▼
<input type="checkbox"/>	06.02.2017	GEBURT_URKUNDE	ERIKA MUSTERMANN	empfangen	▼
<input type="checkbox"/>	02.02.2017	GEBURT_URKUNDE	ERIKA MUSTERMANN	empfangen	▼
<input type="checkbox"/>	01.02.2017	GEBURT_URKUNDE	Thomas Lund	in Bearbeitung	▼
<input type="checkbox"/>	12.01.2017	GEBURT_URKUNDE	Michael Hahn	empfangen	▼
<input type="checkbox"/>	12.01.2017	GEBURT_URKUNDE	Michael Hahn	empfangen	▼
<input type="checkbox"/>	12.01.2017	GEBURT_URKUNDE	Michael Hahn	empfangen	▼
<input type="checkbox"/>	29.11.2016	GEBURT_URKUNDE	Tobias Skyschus	empfangen	▼

# Urkundenanforderung und Vor Anmeldung zur Eheschließung Schleswig-Holstein

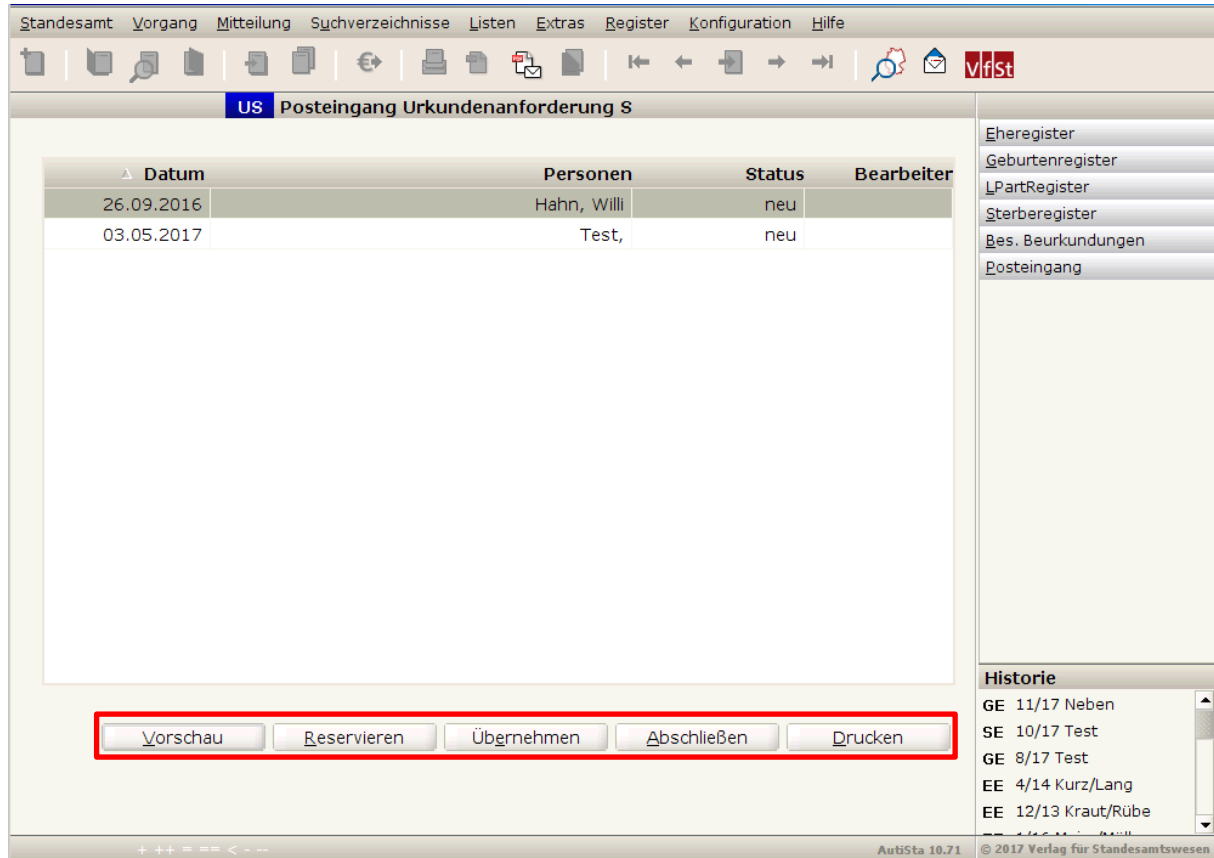
Aber auch in AutiSta hat man eine Übersicht des Posteingangs von AutiSta mit eingegangenen Voranmeldungen zur Eheschließung und Urkundenanforderungen:





# Urkundenanforderung und Vor Anmeldung zur Eheschließung Schleswig-Holstein

Es werden nachfolgend die Bearbeitungsvarianten Vorschau, Reservieren, Übernehmen, Abschließen und Drucken beschrieben.



Datum	Personen	Status	Bearbeiter
26.09.2016	Hahn, Willi	neu	
03.05.2017	Test,	neu	

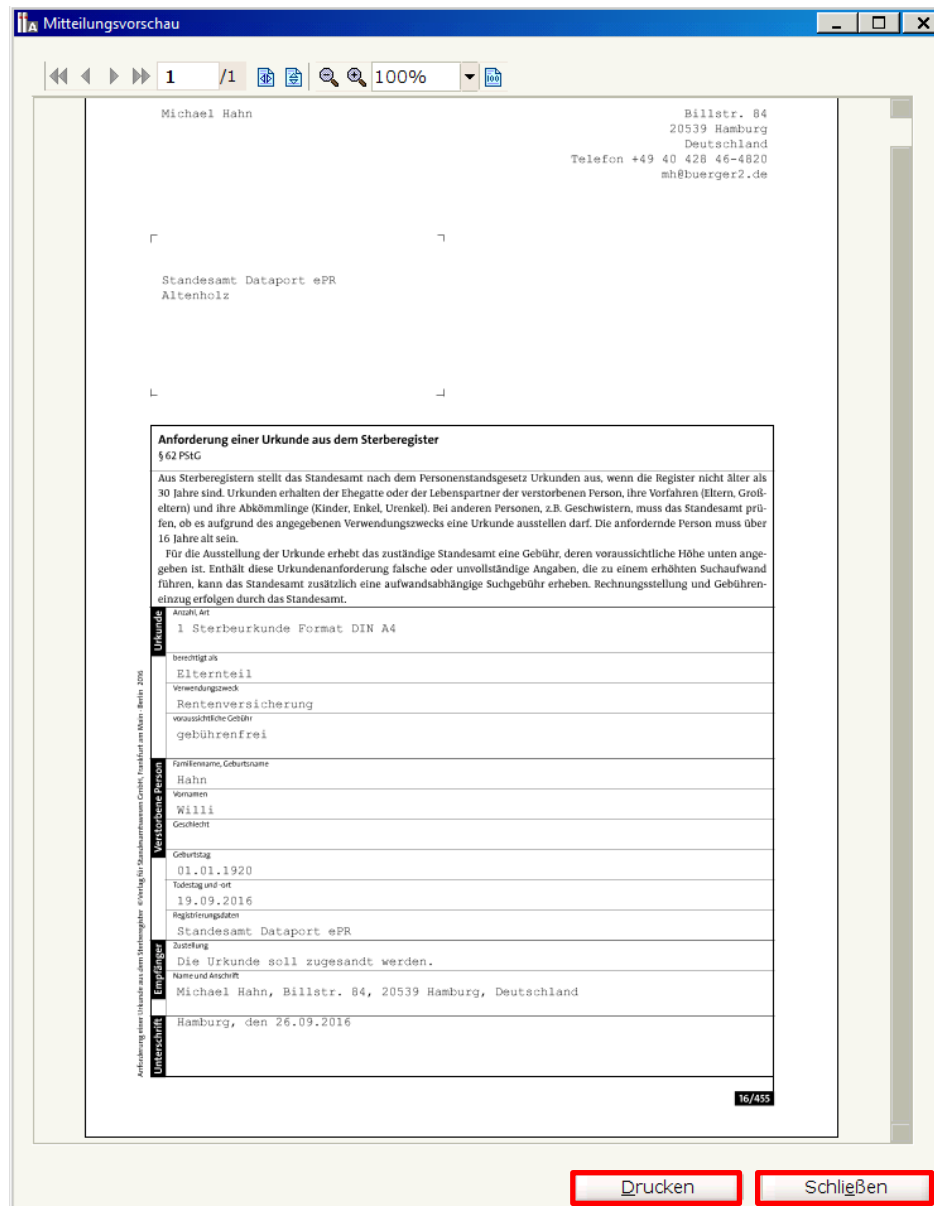
Buttons: **Vorschau**, **Reservieren**, **Übernehmen**, **Abschließen**, **Drucken**

# Urkundenanforderung und Vor Anmeldung zur Eheschließung Schleswig-Holstein

## 4.1 Vorschau



Die *Vorschau* ermöglicht die visuelle Darstellung der Nachricht und deren Druck. Die *Vorschau* kann über den Button Schließen beendet werden.



Michael Hahn  
Billstr. 84  
20539 Hamburg  
Deutschland  
Telefon +49 40 428 46-4820  
mh8buerger2.de

Standesamt Dataport ePR  
Altenholz

**Anforderung einer Urkunde aus dem Sterberegister**  
§ 62 PSiG

Aus Sterberegistern stellt das Standesamt nach dem Personenstandsgesetz Urkunden aus, wenn die Register nicht älter als 30 Jahre sind. Urkunden erhalten der Ehegatte oder der Lebenspartner der verstorbenen Person, ihre Vorfahren (Eltern, Großeltern) und ihre Abkömmlinge (Kinder, Enkel, Urenkel). Bei anderen Personen, z.B. Geschwistern, muss das Standesamt prüfen, ob es aufgrund des angegebenen Verwendungszwecks eine Urkunde ausstellen darf. Die anfordernde Person muss über 16 Jahre alt sein.

Für die Ausstellung der Urkunde erhebt das zuständige Standesamt eine Gebühr, deren voraussichtliche Höhe unten angegeben ist. Enthält diese Urkundenanforderung falsche oder unvollständige Angaben, die zu einem erhöhten Suchaufwand führen, kann das Standesamt zusätzlich eine aufwandsabhängige Suchgebühr erheben. Rechnungsstellung und Gebühreneinzug erfolgen durch das Standesamt.

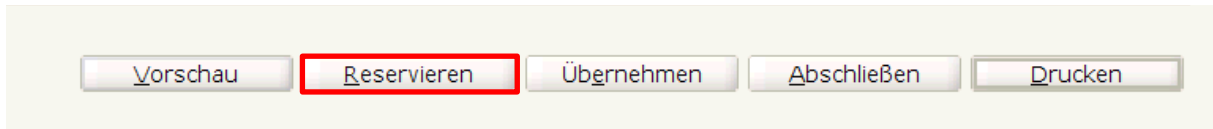
<b>Urkunde</b>	Anzahl, Art
	1 Sterbeurkunde Format DIN A4
<b>Berechtigter</b>	Elternteil
<b>Verwendungszweck</b>	Rentenversicherung
<b>voraussichtliche Gebühr</b>	gebührenfrei
<b>Verstorbene Person</b>	Familienname, Geburtsname
	Hahn
	Vorname
	Willi
	Geschlecht
	Geburtsdag
	01.01.1920
	Todestag und -ort
	19.09.2016
	Registrierungsdatum
	Standesamt Dataport ePR
<b>Empfänger</b>	Zustellung
	Die Urkunde soll zugesandt werden.
<b>Unterschrift</b>	Name und Anschrift
	Michael Hahn, Billstr. 84, 20539 Hamburg, Deutschland
	Hamburg, den 26.09.2016

16/455

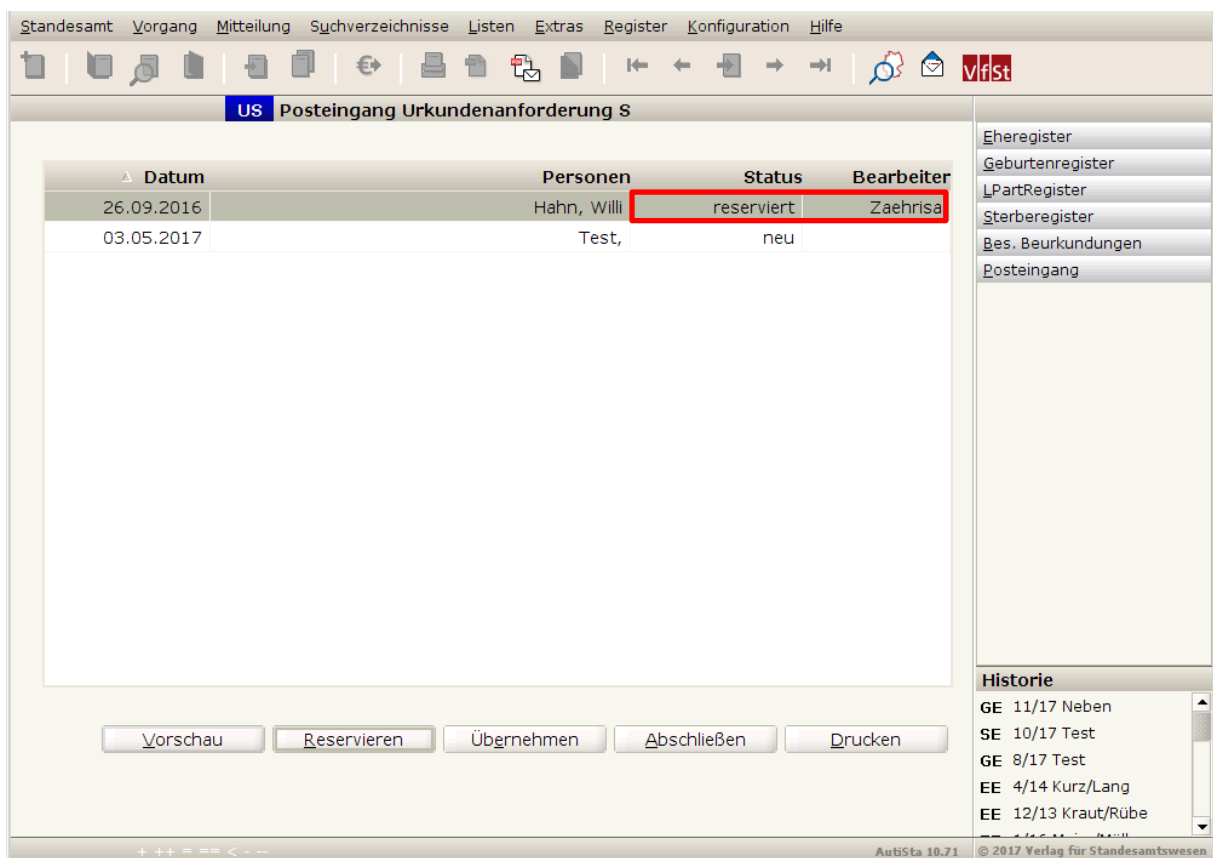
**Drucken** **Schließen**

# Urkundenanforderung und Vor Anmeldung zur Eheschließung Schleswig-Holstein

## 4.2 Reservieren



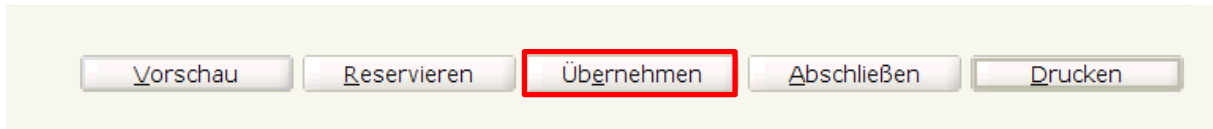
Über den Button *Reservieren* können Sie sich die entsprechende Mitteilung für die eigene Bearbeitung reservieren und zeigen somit anderen an, dass diese Mitteilung bearbeitet wird. Eine reservierte Mitteilung kann nicht durch Andere bearbeitet werden. Die Reservierung kann u.a. durch den Mitteilungsverwalter rückgängig gemacht werden (siehe Kapitel 4.2.7.1 Reservierung aufheben der Bedienungsanleitung zu XPersonenstand).



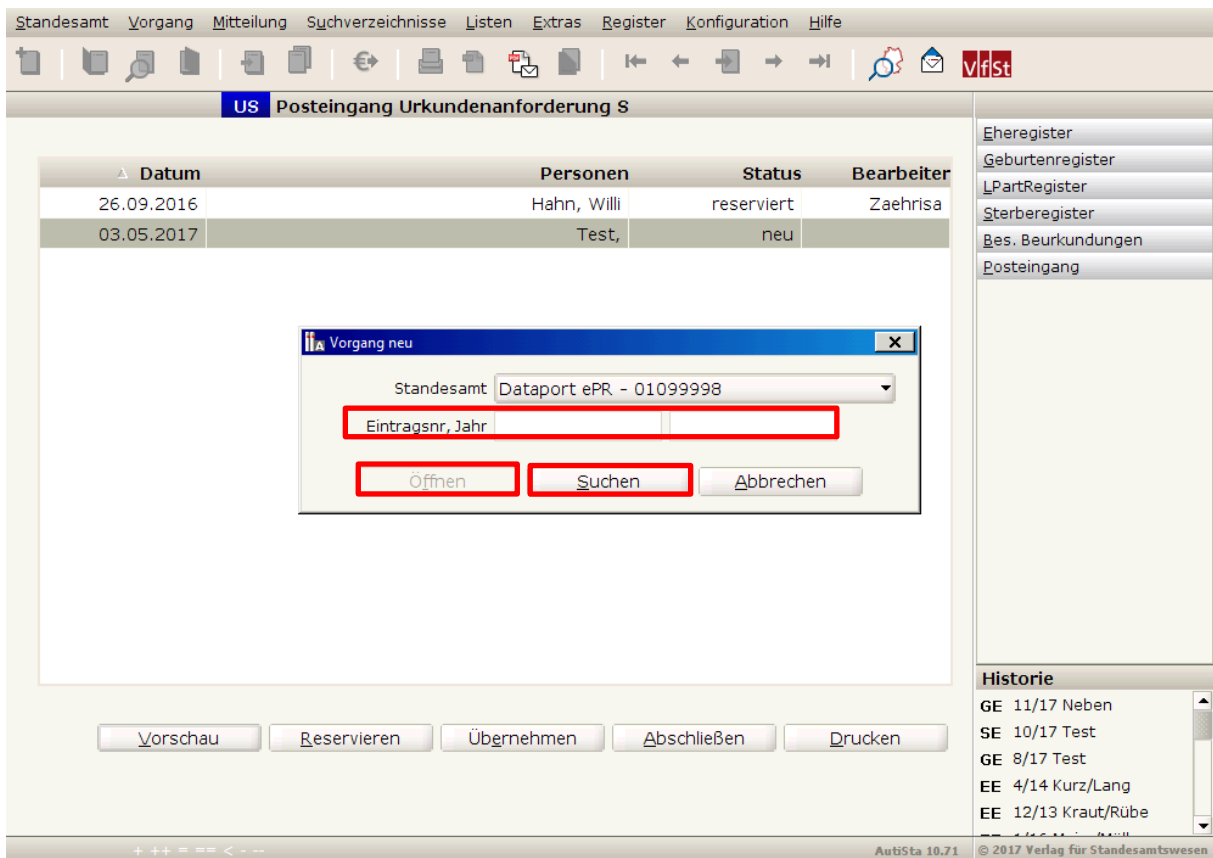
Datum	Personen	Status	Bearbeiter
26.09.2016	Hahn, Willi	reserviert	Zaehrisa
03.05.2017	Test,	neu	

# Urkundenanforderung und Vor Anmeldung zur Eheschließung Schleswig-Holstein

## 4.3 Übernehmen



Durch Anklicken von *Übernehmen* werden die Daten der Mitteilung automatisch in die entsprechende Rubrik in AutiSta (z. B. als Hinweis) zur Weiterbearbeitung eingestellt (siehe Kapitel 2.3 Übernehmen einer Mitteilung in der Bedienungsanleitung zu XPersonenstand). Hier können Sie auch nach einem Eintrag suchen und sich diesen in AutiSta öffnen lassen.

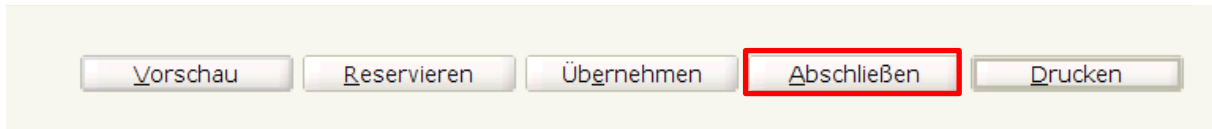


The screenshot shows the AutiSta software interface. At the top, there is a menu bar with options like 'Standesamt', 'Vorgang', 'Mitteilung', etc. Below the menu is a toolbar with various icons. The main window displays a table with columns 'Datum', 'Personen', 'Status', and 'Bearbeiter'. A search dialog box titled 'Vorgang neu' is open in the center, featuring a dropdown for 'Standesamt' (set to 'Dataport ePR - 01099998'), a text input field for 'Eintragsnr, Jahr', and buttons for 'Öffnen', 'Suchen', and 'Abbrechen'. The 'Öffnen' and 'Suchen' buttons are highlighted with red borders. On the right side, there is a sidebar with a list of registers and a 'Historie' section showing a list of entries.

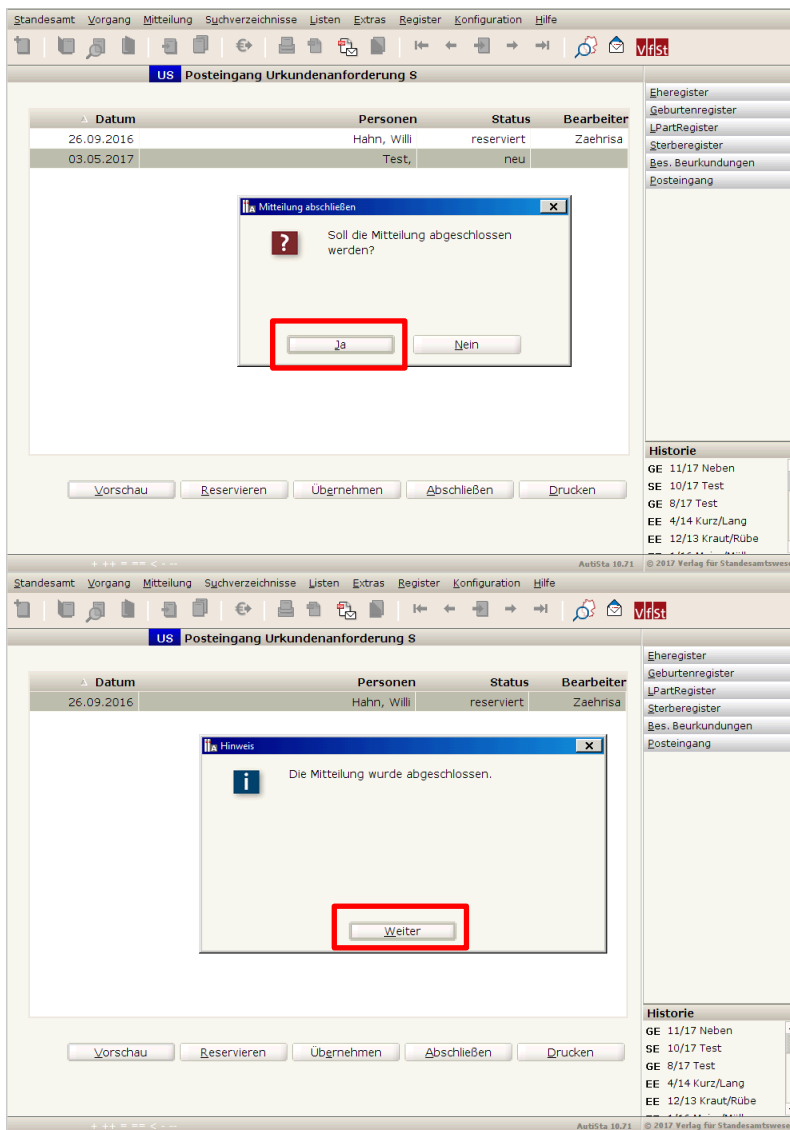
Datum	Personen	Status	Bearbeiter
26.09.2016	Hahn, Willi	reserviert	Zaehrisa
03.05.2017	Test,	neu	

# Urkundenanforderung und Vor Anmeldung zur Eheschließung Schleswig-Holstein

## 4.4 Abschließen



Über den Menüpunkt *Abschließen* können Sie die Bearbeitung der aktuellen Mitteilung beenden. Diese steht dann im Posteingang von AutiSta nicht weiter zur Verfügung.



# Urkundenanforderung und Vor Anmeldung zur Eheschließung Schleswig-Holstein

---

## 4.5 Drucken

Auch hier kann die Mitteilung (wie in der Vorschau) gedruckt werden.

# Urkundenanforderung und Vor Anmeldung zur Eheschließung Schleswig-Holstein

## 5. Payment

Bei der Urkundenanforderung hat der Bürger die Möglichkeit, den Zweck der Urkundenanforderung (Urkunden für die Rentenversicherung sind kostenfrei), die Art der Urkunde und die Anzahl der bestellten Urkunden (für Rentenzwecke maximal eine Urkunde) auszuwählen. Je nach Zweck, Art und Anzahl werden die Kosten hierfür ermittelt.

START ALLE DIENSTE MEIN BEREICH Q

[Start](#) > [Alle Dienste](#) > [Urkundenanforderung](#)

**URKUNDENANFORDERUNG**  
Geburtsurkunde

## Urkundenanforderung

Verbleibende Zeit: 19:53

**Umfang der Urkunde - Geburtsurkunde**

Im Folgenden werden für die Bestellung wichtige Angaben erfasst, die Auswirkung auf die zu entrichtende Gebühr und den Weg der Zustellung haben.

Zweck

Eheschließung v

Art der Urkunde

einfache Urkunde

mehrsprachige Urkunde

beglaubigter Registerausdruck

Bescheinigung mit Geburtszeit


Anzahl

2

Die Urkunde wird an folgende Adresse zugeschickt

[REDACTED ADDRESS]

Weiter
Zurück
Abbrechen

[Kontakt](#) [Hilfe](#) [Datenschutz](#) [Impressum](#)
SH 

# Urkundenanforderung und Vor Anmeldung zur Eheschließung Schleswig-Holstein

---

Es erscheint folgender Hinweis und eine Zusammenfassung der Daten:

**URKUNDENANFORDERUNG**  
Geburtsurkunde

## Urkundenanforderung

Verbleibende Zeit: 19:55

### Umfang und Bestellung der Urkunde - Hinweis

Bitte bestätigen Sie die Richtigkeit der Daten, in dem Sie auf "Weiter" klicken und damit den Bezahlvorgang anstoßen.

Bitte beachten Sie, dass nur berechnigte Personen eine Urkunde ausgestellt bekommen. Stellt sich heraus, dass Sie keine Berechnigung haben, die Urkunde(n) aber bezahlt haben, möchten wir Sie darauf hinweisen, dass eine Rückerstattung nicht möglich ist.

In folgenden Fällen ist keine postalische Zusendung möglich:

Wir weisen Sie darauf hin, dass besondere Fälle, wie angenommene Kinder oder Personen, die die Daten aufgrund des Transsexuellengesetzes von 1980 ändern lassen haben, sich persönlich an das zuständige Standesamt wenden müssen. Andernfalls kann keine Urkunde ausgestellt werden.

Gleiches gilt für Antragsteller, die ein rechtliches Interessen nachweisen müssen.

Sie möchten mit folgenden Daten eine Urkunde beantragen:

### Zuständiges Standesamt

StAmtNr:	01099998
Name:	Dataport ePR
Ort:	Dataport ePR
Bundesland:	Schleswig-Holstein

### Daten des Antragstellers

Name:	Pascal Melchert
E-Mail:	pascal.melchert@dataport.de



# Urkundenanforderung und Vor Anmeldung zur Eheschließung Schleswig-Holstein

---

## Lieferanschrift

---

Straße: [REDACTED]  
 Hausnummer: 27  
 Ort: Kiel  
 Land: Deutschland

## Angeforderte Urkunde

---

Type: **Geburtsurkunde**  
 Aktenzeichen: GU-01099998-210224-  
 000000-xsta  
 Verhältnis zur beurkundeten Person: Ich bin die beurkundete  
 Person

## Daten der beurkundeten Person(en)

---

Familienname: Melchert  
 Vornamen: Pascal  
 Geburtsdatum: 10.02.1995

## Umfang und Bestellung der Urkunde

---

Verwendungszweck: Eheschließung  
 Geburtsurkunde Format DIN  
 Art der Urkunde: A4  
 Anzahl: 2  
 Kosten: 22,50 Euro  
 Versandart: Zuschicken

[Druckansicht](#)

**Weiter**

**Zurück**

**Abbrechen**

# Urkundenanforderung und Voranmeldung zur Eheschließung Schleswig-Holstein

---

Im Anschluss wird der Antragsteller zur Bezahlung weitergeleitet (Beispiel):

## Bezahlung

Damit die Anfrage bearbeitet werden kann, müssen Sie diese über unseren Vertragspartner SIX Payments (<https://saferpay.com>) bezahlen.

### Kostenpflichtige Dienstleistung: Bezahlung Ihrer Anfrage im Verfahren Urkundenanforderung

#### Beschreibung

Bezahlung

#### Betrag

22,50 EUR

#### Bezahlen ...

Bezahldaten für zukünftige Zahlungen wiederverwenden (für Kreditkarten und Lastschrift möglich) ⓘ

Abbrechen ×

Bezahlen >

[Kontakt](#) [Hilfe](#) [Datenschutz](#) [Impressum](#)



Die für die Urkundenanforderung eingegangenen Gebühren werden nach der Abwicklung auf die angegebenen Konten der teilnehmenden Standesämter mit dem jeweils mitgeteilten Verwendungszweck verteilt.

Die Anmeldung zur Eheschließung ist kostenfrei.